

ローマ字学習シート①

年 組 番
名 前 ()

/ 5



えひめけん
愛媛県のことを
いろいろ知ろう！

① せとないかい
には、海の幸がいっぱいだよ。



④ とべやき
の茶わんでご飯を食
べるよ。



地図で見ると、
⑤ リアスかいがん
だということがよく分かる
んだね。

② かみ
せいさん
の生産がさかんだよ。



愛媛県の木は
③ まつ
だよ。知ってた？



なるほど～

【問題】 ①から⑤のことを、ローマ字でいねいに書きましょう。

① せとないかい

② かみ

③ まつ

④ とべやき

⑤ リアスかいがん

ローマ字学習シート②

年 組 番

名前 (

/5


のばす音は、ふつう「へ」
をつけて「ā」「î」「û」
 「ê」「ô」となるよ。

いまばりし
今治市 ① ぞうせん



④ えひめけんちよう

まつやまし
松山市



うちこちよう
内子町 ② うちこざ



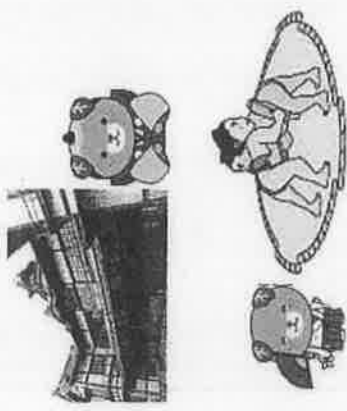
⑤ しんじゆ



うわじまし
宇和島市

せいよし
西予市

③ すもう



[問題] ①から⑤のことばを、ローマ字でいねいに書きましょう。

① ぞうせん

② うちこざ

③ すもう

④ えひめけんちよう

⑤ しんじゆ

ローマ字学習シート③



年 組 番
名前 ()

/12

★次の①から⑫のことばをローマ字で書きましょう。

① すいか



② バナナ



③ りんご



④ メロン



⑤ れんこん



⑥ ぶどう




⑦ いちご



⑧ きゅうり



⑨ デコポン



⑩ たけのこ




⑪ とまと



⑫ はくさい



のばす音は、ふつう、「a」「i」「u」「e」「o」
の上に「^」をつけるよ。
「a」「i」「u」「e」「o」となるよ。



ローマ字学習シート④

年 組 番

/5

名前 ()

③ まつやまし



④ いよし



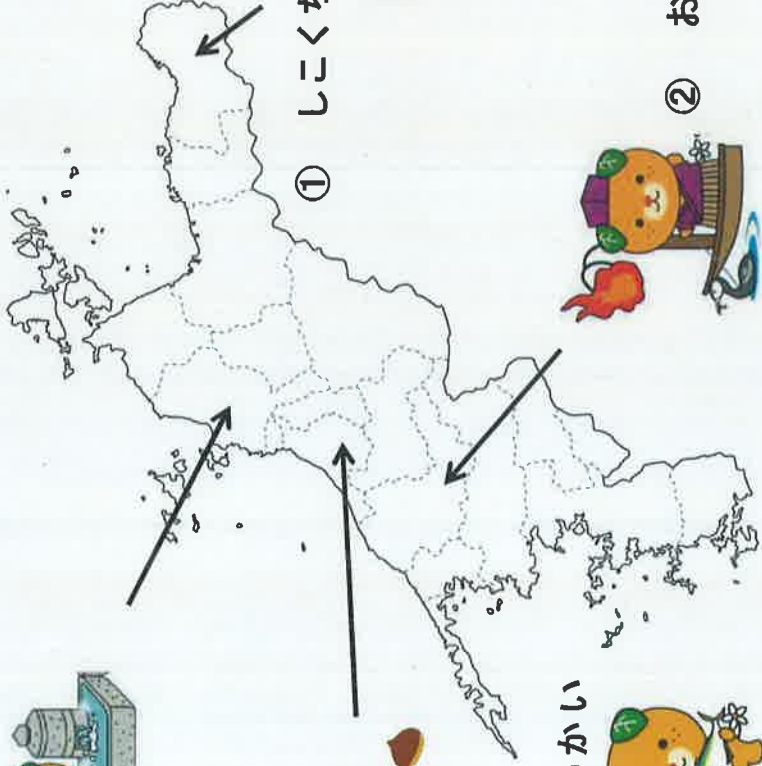
⑤ うわかい



① しこくちゅうおうし



② おおずし



[問題] ①から⑤のことばを、ローマ字でいねいに書きましょう。

① しこくちゅうおうし

② おおずし

③ まつやまし

④ いよし

⑤ うわかい

Handwriting practice lines for the words listed above. Each word has a set of three horizontal lines (top, middle, bottom) for writing practice.

ローマ字学習シート⑤

年 組 番

名前 (

/5

)



③ おんせん

まつやまし
松山市



④ くり

いよし
伊予市



⑤ はまち

うわかい
宇和海



② うかい

おおずし
大洲市



① みずひき

しこくちゅうおうし
四国中央市

〔問題〕 ①から⑤のことばを、ローマ字でいねいに書きましょう。

① みずひき

② うかい

③ おんせん

④ くり

⑤ はまち


ローマ字学習シート⑥

年 組 番

名前 ()

/5

③ とうおんし



④ とべちよう



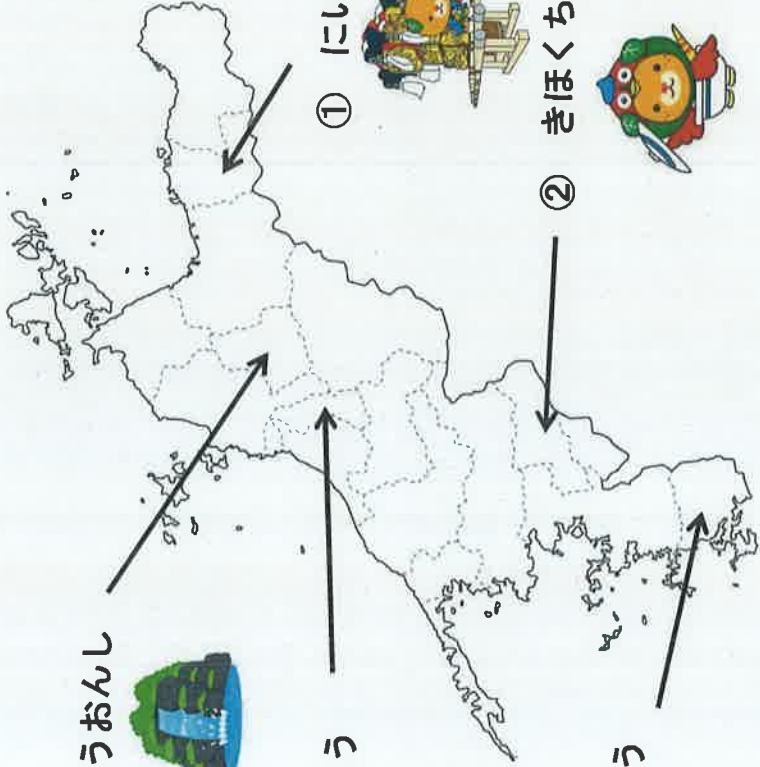
⑤ あいなんちよう



① にいはまし



② きほくちよう



[問題] ①から⑤のことばを、ローマ字でいねいに書きましょう。

① にいはまし

② きほくちよう

③ とうおんし

④ とべちよう

⑤ あいなんちよう

Handwriting practice lines for the words listed on the left. Each word has a set of three horizontal lines (top, middle, bottom) for writing practice.

ローマ字学習シート⑦

年 組 番

名前 (

/5

③ しらいのたき
とうおんし 東温市
とべちよう 砥部町

④ どうぶつえん
あいなちよう 愛南町

⑤ ヒオウギガイ
きほくちよう 鬼北町

① たいこまつり
にいばまし 新居浜市

② きじなべ

[問題] ①から⑤のことばを、ローマ字でいねいに書きましょう。

① たいこまつり

② きじなべ

③ しらいのたき

④ どうぶつえん

⑤ ヒオウギガイ

ローマ字学習シート⑧

年 組 番

名前 (

/5

④ いまぱりし



① かみじまちょう



⑤ いかたちょう



② うちこちょう



③ まつのちょう



〔問題〕 ①から⑤のことばを、ローマ字でいねいに書きましょう。

① かみじまちょう

Handwriting practice lines for the word 'かみじまちょう'.

② うちこちょう

Handwriting practice lines for the word 'うちこちょう'.

③ まつのちょう

Handwriting practice lines for the word 'まつのちょう'.

④ いまぱりし

Handwriting practice lines for the word 'いまぱりし'.

⑤ いかたちょう

Handwriting practice lines for the word 'いかたちょう'.

ローマ字学習シート⑨

年 組 番

名前 (

/ 5

④ タオル



いまぼりし
今治市

① レモン

かみしまちよう
上島町



いかたちよう
伊方町

⑤ さだみさき



② わろうそく

うちこちよう
内子町



③ うなぎ

まつのちよう
松野町



〔問題〕 ①から⑤のことばを、ローマ字でいねいに書きましょう。

① レモン

② わろうそく

③ うなぎ

④ タオル

⑤ さだみさき

ローマ字学習シート⑩

年 組 番

名前 ()

/6

④ まさきちょう



① さいじょうし



⑤ やわたはまし



② くまこうげんちょう



⑥ せいよし



③ うわじまし



〔問題〕 ①から⑥のことばを、ローマ字でていねいに書きましょう。

① さいじょうし

② くまこうげんちょう

③ うわじまし

④ まさきちょう

⑤ やわたはまし

⑥ せいよし

ローマ字学習シート⑪

年 組 番
名前 ()

/6

④ はだかむぎ



まさきちょう
松前町

⑤ みなと



やわたはまし
八幡浜市

① うちぬき



さいじょうし
西条市

② しこくカルスト



くまこうげんちょう
久万高原町

⑥ わらぐろ



せいよし
西予市

うわじまし
宇和島市

③ うしおにまつり



〔問題〕 ①から⑥のことばを、ローマ字でいねいに書きましょう。

① うちぬき

.....

.....

.....

② しこくカルスト

.....

.....

.....

③ うしおにまつり

.....

.....

.....

④ はだかむぎ

.....

.....

.....

⑤ みなと

.....

.....

.....

⑥ わらぐろ

.....

.....

.....

ローマ字学習シート⑫

年 組 番
名前 (

/10

★みきゃんが言っている言葉をローマ字で書きましょう。



① ほんや

② どくしよ

③ さくしや

④ はっけん

①

②

③

④

⑤ くすり

⑥ いしや

⑦ びょういん

⑤

⑥

⑦

⑧ はなたば


⑨ きょうしつ

⑩ かびん

⑧

⑨

⑩



ローマ字学習シート⑬

年 組 番
名前 ()

/10

★みきちゃんが言っていることばをローマ字で書きましょう。



- ① うがい
- ② むしば
- ③ はみがき

① _____
② _____
③ _____



- ④ でんとう
- ⑤ こま
- ⑥ かいてん

④ _____
⑤ _____
⑥ _____



- ⑦ うちわ
- ⑧ みこし

⑦ _____
⑧ _____



- ⑨ ばら
- ⑩ ひやっぱん

⑨ _____
⑩ _____

ローマ字学習シート⑭

年 組 番
名前 ()

/10

★みきやんが言っていることばをローマ字で書きましょう。



① けんだま

② きょうそう

① _____

② _____



③ たいりょう

④ しょうひん

⑤ ねだん

③ _____

④ _____

⑤ _____



⑥ かばん

⑦ しゅっきん

⑧ くつ

⑥ _____

⑦ _____

⑧ _____



⑨ リズム

⑩ かんきやく

⑨ _____

⑩ _____

ローマ字学習シート⑮

年 組 番

名前 (

10

★みきやんが言っていることばをローマ字で書きましょう。



①

① むしとり

②

② かんさつ

③

③ こんちゆう



④

④ おもちや

⑤

⑤ しゆうり



⑥

⑥ しっぽ

⑦

⑦ りす

⑧

⑧ りょうて



⑨

⑨ やさい

⑩

⑩ ちょうり

ローマ字学習シート①⑥

年 組 番

名前 ()

★ローマ字の練習をしましょう。

あ a い i う u え e お o

か ka き ki く ku け ke こ ko

さ sa し si す su せ se そ so

し shi

た ta ち ti っ tu て te と to

ち chi っ tsu

な na に ni ぬ nu ね ne の no

は ha ひ hi ふ fu へ he ほ ho

ふ fu

ま ma み mi む mu め me も mo

や ya

ゆ yu

よ yo

ら ra

り ri

る ru

れ re

ろ ro

わ wa

を o

わ wa

を wo

ん n

★「し」「ち」「つ」「ふ」の書き方は2通りあるから注意してね。


「し」は「s i」と「sh i」

「ち」は「t i」と「ch i」

「つ」は「t u」と「t s u」

「ふ」は「h u」と「f u」です。

★「ん」は「n」が1つです。覚えてね。



ローマ字学習シート①⑦

年 組 番

名前 ()

★ローマ字の練習をしましょう。

が ga ぎ gi ぐ gu げ ge ご go

ざ za じ ji ず zu ぜ ze ぞ zo

じ ji

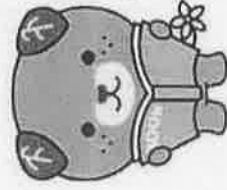
だ da ぢ ji づ zu で de ど do

ぢ di づ du

ば ba び bi ぶ bu べ be ぼ bo

ぱ pa ぴ pi ぷ pu ぺ pe ぽ po

★「じ」も「ぢ」も、
ローマ字で書くとき
には2種類の書き方が
できるんだね。



「漢字」は
kanji
あるいは
kanji
と書くんだね。

ローマ字学習シート⑱



「みきゃん」って書ける
ようになっただね。

年 組 番

名前 (

)

★ローマ字の練習をしましょう。

きや kya きゅ kyū きよ kyo

しゃ sha しゅ syū しよ syō

しゃ sha しゅ shū しよ sho

ちゃ tya ちゅ tyū ちよ tyō

ちゃ cha ちゅ chu ちよ cho

にゃ nya にゅ nyū によ nyō

ひゃ hya ひゅ hyū ひよ hyō

みゃ mya みゅ myū みよ myō

りゃ ryā りゅ ryū りよ ryō

ローマ字学習シート①⑨

年 組 番

名前 ()

★ローマ字の練習をしましょう。

ぎや gya ぎゆ gyu ぎよ gyo

じゃ zya じゆ zyu じよ zyo

じゃ ja じゆ ju じよ jo

ぢゃ zya ぢゆ zyu ぢよ zyo

ぢゃ dya ぢゆ dyu ぢよ dyo

びゃ bya びゆ byu びよ byo

ぴゃ pya ぴゆ pyu ぴよ pyo

「じゃ」「ぢゃ」は「zya」あるいは「ja」
「じゆ」「ぢゆ」は「zyu」あるいは「ju」
「じよ」「ぢよ」は「zyo」あるいは「jo」
と書くことをしっかりと確認しようね。

